











**Légende**

-  Limites communales
-  Station dont la création est prévue
-  Graphe de raccordement : communes
-  Graphe de raccordement : parcours de collecte

**Stations d'épuration :  
classes de capacité de traitement**

-  De 120 à moins de 1000 EH
-  De 1000 à moins de 5000 EH
-  De 5000 à moins de 20000 EH
-  De 20000 à moins de 100000 EH
-  De 100000 à moins de 300000 EH
-  De 300000 à 490000 EH

0 5 10 km



Date de création : 04-04-2023  
 Réalisation : DDT 68 / MIT  
 Sources de données : DDT 68/SEEN  
 Référentiel ©IGN BDTOP0®

HR\_STEU\_AGGLO\_ASSAIN\_RESEAU\_CAPACITE.qgz

